

24時間レンタカー
無人貸出サービス

チョコノリ!

25% OFF!

キャンペーン!



安全・清潔への取組み

車両清掃は、お客様利用の都度、実施しております。

- 通常の清掃に加え、頻繁に触れるドアハンドル・ステアリング・シフトレバー・カーナビ・シートベルト・シート等を入念に拭き取り、除菌
- 除菌スプレー噴霧等、拭き取り以外の車両除菌
- 清掃済みツールを車両に掲示し、清掃・除菌完了を見える化

※掲載している内容は、店舗により異なる場合があります。

キャンペーン内容

今だけ!

キャンペーン期間中、「チョコノリ!」アプリからご予約すると
レンタカー基本料金が
25%OFF でご利用いただけます。

キャンペーン期間

ご予約期間 2021.5.10(月)～2021.7.31(土)

ご出発期間 2021.5.10(月)～2021.7.31(土)

※マンスリー利用でのご予約は対象外となります。

対象クラス

全国チョコノリ!ステーション設置の全車種

ヤリス(エコノミー)

アクア(エコノミープラス)

シエンタ(W1)

ヴォクシー(W2)



キャンペーン詳細

- 1 トヨタレンタカー「チョコノリ!」アプリをダウンロード
- 2 希望の日時・場所からステーションを検索し、予約
- 3 レンタカー基本料金**25%OFF***適用!

*アプリ内の5月10日(月)～7月31日(土)ご出発分の表示金額は割引適用後の価格となります。

まずはトヨタレンタカー「チョコノリ!」アプリをダウンロード

▼ アプリのダウンロードはこちら

iPhoneはこちら



Android™はこちら



▼ 詳しくはWebサイトへ

https://rent.toyota.co.jp/sp/skb_info/chokunori/



※本アプリは、トヨタレンタカーアプリとは異なります。※本サービスは、既存のトヨタレンタカー会員とは異なる会員サービスのため、新たに会員登録(無料)が必要です。※トヨタレンタカーメンバー/ゴールドメンバーの特典は受けられません。※App Store(iPhone)またはGoogle Playストア(Android™)にて、「チョコノリ!」と入力して検索し、アプリをダウンロードできます。上記からもダウンロードできます。※Apple およびApple ロゴは、米国その他の国で登録された Apple Inc. の商標です。App Store は Apple Inc. のサービスマークです。Google Play および Google Play ロゴは、Google LLC の商標です。

●北海道の2021年7月1日(木)～2021年7月31日(土)ご出発分は、北海道夏季料金からの割引となります。北海道夏季料金が適用される期間内は、北海道エリアでは3時間レンタカーをご利用いただけません。●本キャンペーンの内容及び期間は予告なく変更、又は終了する場合があります。●予約対象期間外でのご予約の場合、割引は適用されません。●出発店舗以外へのご返却はできません。(ワンウェイシステム利用不可)●ご利用可能なオプションサービスは、免責補償制度・トヨタレンタカー安心Wプラン・ETCカード・JAF会員証・チャイルドシートのみとなります。(ETCカード・JAF会員証・チャイルドシートは、ご利用24時間前までのご予約が必要)●燃料の満タン返却は不要です。走行距離に応じた燃料代を利用料金と合わせて精算いたします。●ご登録者以外の方は運転できません。同乗者運転を希望される場合は、出発店舗に運転免許証の提示をお願いします。(店舗営業時間内のみ受付可能)●トヨタレンタカーの割引制度はご利用いただけません。●トヨタレンタカーメンバー特典のトヨタレンタカーマイルは付与されません。また、利用することもできません。●トヨタレンタカーゴールドメンバーの会員ステータスへのカウントはされません。●写真はイメージです。貸渡車両とはボディカラーやグレード・年式等が異なる場合があります。●24時間利用可能ではないステーションもございますのでご了承ください。

ご利用マニュアル

出発時間の15分前から利用可能です。
 なお、出発時間から60分を経過すると、自動キャンセルとなります。

チョコノリ! お問い合わせ窓口(受付時間/24時間年中無休)

無料 0800-000-8788

※安全な場所に停車してからご連絡ください。

会員登録

※既存のトヨタレンタカー会員の方も含め、新たに会員登録(無料)が必要です。

TOYOTA/LEXUS共通IDへの登録

トヨタレンタカー チョコノリ!会員登録

1

「新規会員登録」をタップしてください。

※トヨタ自動車WEBサイトへ遷移します。※TOYOTA/LEXUSの共通IDをお持ちの方は「ログイン」に進みます。



2

利用規約に同意し、メールアドレスを入力して送信します。入力したメールアドレス宛に届いた認証番号を入力してください。パスワードと生年月日を登録します。



「id.toyota.jp」「id.lexus.jp」からのメールを受信できるよう迷惑メール設定解除が必要です。

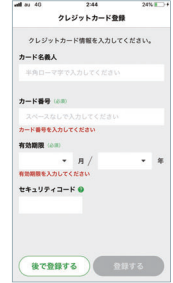
3

TOPIに戻り、先ほど登録したメールアドレスとパスワードを使ってログインします。



4

運転免許証・クレジットカード情報等の必要事項を入力し送信ください。確認後、登録完了メールが届きます。※登録完了には数日かかる場合があります。



「mobility-s.jp」からのメールを受信できるよう迷惑メール設定解除が必要です。

予約

[予約の変更・取消について] アプリTOP画面の予約情報から、ご出発時間の15分前まで変更・取消が可能です。

1

希望の利用時間を選択し、「このエリアで検索」をタップします。表示している地図上のステーションが表示されるので、利用するステーションをタップしてください。



2

希望の車両をタップしてください。



3

車両詳細を確認し、「車両を決定する」をタップしてください。



4

保険・補償制度とオプションを選択し、予約におすすみください。
 ※チャイルドシート等一部オプションは24時間前の予約となります。



虫めがねマークから地図検索が可能です。

予約が完了すると、予約確認メールが送信されますのでご確認ください。

利用開始・出発

※ご利用時は車載のご利用マニュアルもご確認ください。

1

利用を開始するをタップしてください。




2

Bluetooth®への接続が開始されます。



3

乗車前に車両をチェックし、キズ汚れがなければ「スタート!」をタップしてください。(キズ汚れ等がある場合は「キズや不具合を報告する」をタップしてください。)




4

アンロックをタップし、ドアを解錠して乗車してください。



5

シフトレバーがPの状態ではブレーキペダルをしっかりと踏み踏みます。「エンジンスタートストップ」スイッチを押します。



6

パイロンを必ず元の位置に戻してから出発してください。



7

利用中にクルマから離れる際は、この画面から「ロック」をタップします。また解錠(「アンロック」)をタップします。



利用開始・エンジンスタートにあたっては以下をご確認ください。

- ✓ アプリは起動していますか? (バックグラウンドでの起動でも可)
- ✓ Bluetooth®はONになっていますか?
- ✓ スマホの音量は50%以上になっていますか?
- ✓ アプリの通知はONになっていますか?

※安全上の通知を行うため、通知ON、一定以上の音量である必要があります。※Bluetooth®は米国Bluetooth SIG, Incの登録商標です。